



Ausrichtung und Finanzplanung

Präsentation für den

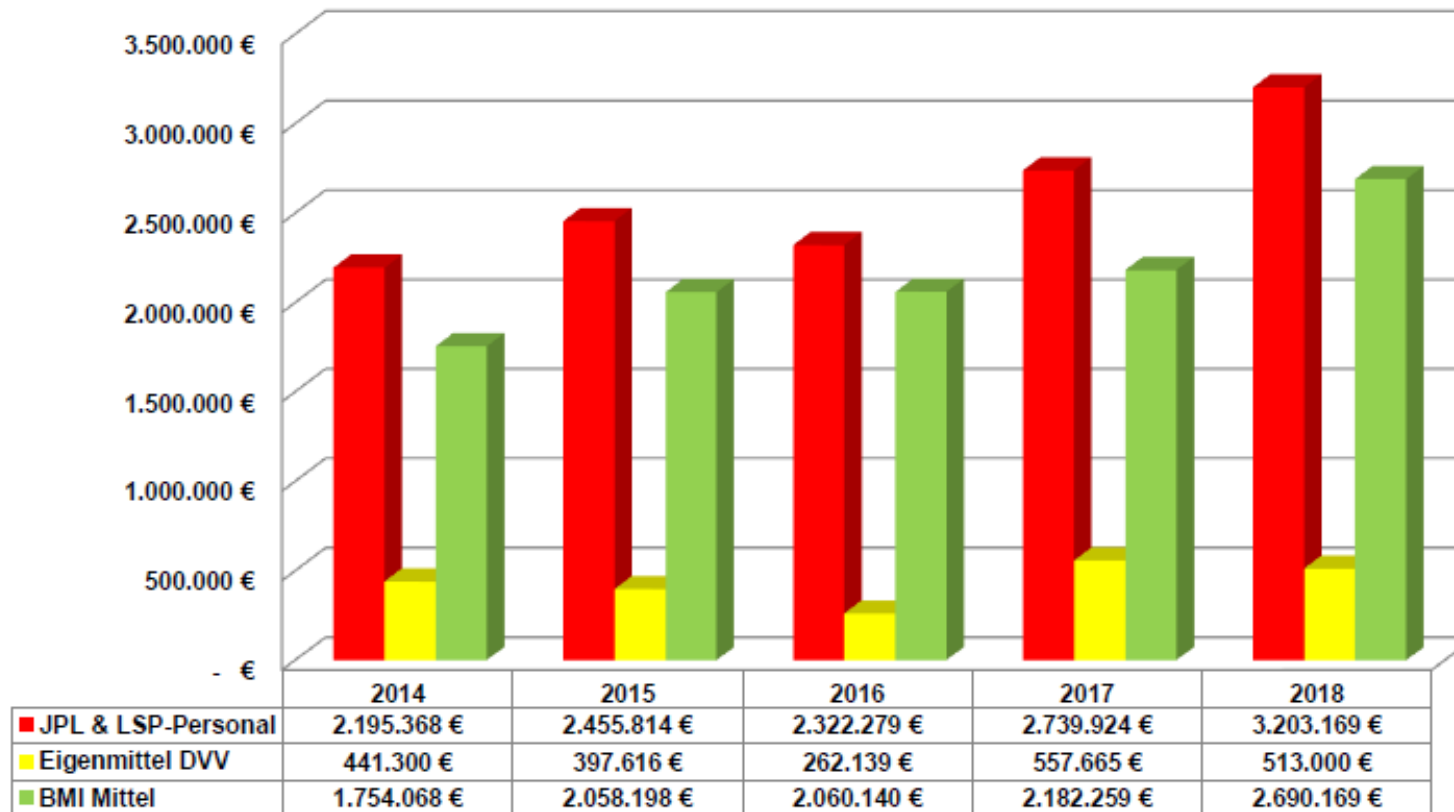


Landesverband	Mannschaften Männer			Mannschaften Frauen			Mannschaften U20/U18-Jugend			Mannschaften Gesamt			Anzahl Vereine		
	2014	2018	Differenz	2014	2018	Differenz	2014	2018	Differenz	2014	2018	Differenz	2014	2018	Differenz
Westdeutscher Volleyball-Verband	357	306	-14,29%	798	762	-4,51%	558	514	-7,89%	1713	1582	-7,65%	1197	1066	-10,94%
Bayrischer Volleyball-Verband	337	338	0,30%	618	594	-3,88%	442	364	-17,65%	1397	1296	-7,23%	532	531	-0,19%
Nordwestdeutscher Volleyball-Verband	299	245	-18,06%	630	592	-6,03%	233	208	-10,73%	1162	1045	-10,07%	586	496	-15,36%
Volleyball-Landesverband Württemberg	168	156	-7,14%	245	224	-8,57%	223	180	-19,28%	636	560	-11,95%	469	453	-3,41%
Hessischer Volleyballverband	160	141	-11,88%	259	245	-5,41%	148	85	-42,57%	567	471	-16,93%	437	413	-5,49%
Volleyball-Verband Sachsen-Anhalt	134	100	-25,37%	50	51	2,00%	41	40	-2,44%	225	191	-15,11%	355	329	-7,32%
Sächsischer Sportverband Volleyball	252	189	-25,00%	230	208	-9,57%	111	95	-14,41%	593	492	-17,03%	325	306	-5,85%
Thüringer Volleyballverband	111	98	-11,71%	76	71	-6,58%	67	30	-55,22%	254	199	-21,65%	216	240	11,11%
Volleyball-Verband Rheinland-Pfalz	87	67	-22,99%	186	156	-16,13%	74	56	-24,32%	347	279	-19,60%	214	166	-22,43%
Nordbadischer Volleyball-Verband	78	70	-10,26%	129	115	-10,85%	57	44	-22,81%	264	229	-13,26%	160	159	-0,63%
Südbadischer Volleyball-Verband	84	67	-20,24%	135	125	-7,41%	47	40	-14,89%	266	232	-12,78%	160	157	-1,88%
Volleyball-Verband Berlin	59	59	0,00%	82	81	-1,22%	50	61	22,00%	191	201	5,24%	140	145	3,57%
Hamburger Volleyball-Verband	80	71	-11,25%	116	99	-14,66%	44	50	13,64%	240	220	-8,33%	101	113	11,88%
Brandenburgischer Volleyball-Verband	57	56	-1,75%	54	55	1,85%	45	35	-22,22%	156	146	-6,41%	106	103	-2,83%
Volleyballverband Mecklenburg-Vorpommern	43	34	-20,93%	48	53	10,42%	29	29	0,00%	120	116	-3,33%	96	88	-8,33%
Schleswig-Holsteinischer Volleyball-Verband	34	34	0,00%	57	48	-15,79%	49	33	-32,65%	140	115	-17,86%	90	82	-8,89%
Saarländischer Volleyballverband	39	30	-23,08%	65	58	-10,77%	32	11	-65,63%	136	99	-27,21%	40	36	-10,00%
Summe	2379	2061	-13,37%	3778	3537	-6,38%	2250	1875	-16,67%	8407	7473	-11,11%	5224	4883	-6,53%

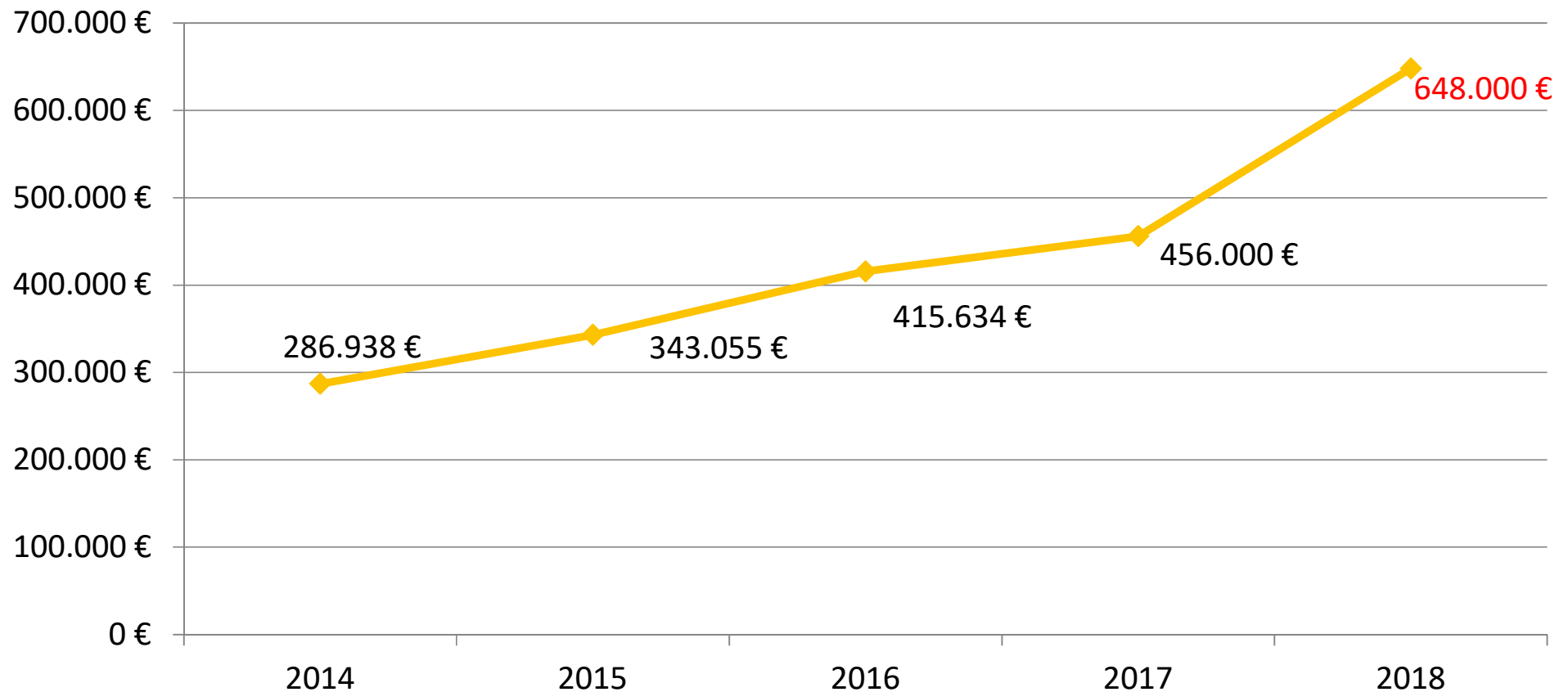


AND

Ausgaben und Finanzierung: Jahresplanung & Trainerkosten 2014-2018



Entwicklung Übertrag DVS an DVV



Steigender Finanzbedarf

Entwicklung im Bereich Nachwuchs-Leistungssport - Halle (2014 - 2018):

- 🏊 **Mehr internationale Qualifikationsturniere**
 - ➔ u.a. WEVZA
- 🏊 **Einführung Nationalmannschaft U16/U17**
 - ➔ Seit 2017: Vorziehen des internationalen Wettkampfkalenders & zusätzliche EM
- 🏊 **Einstufung NK2-Kader als Landeskader**
 - ➔ Wegfall von Bundesmittel
- 🏊 **Aufbau eines Nachwuchskonzeptes**
 - ➔ zusätzliche Gremienarbeit, Struktur-/Projektentwicklung

Steigender Finanzbedarf

Entwicklung im Bereich Beach (2014 - 2018):

- **Stützpunkt Beach**
 - ➔ 2016: Schaffung des Leitungsstützpunktes in Hamburg
 - ➔ Kostensteigerung für Beachtrainer um 32%
- **Erhöhung Anzahl der Beach-Turniere**
 - ➔ 2017: #12 / 2019: #17 (weltweit, obere Kategorie)
 - ➔ Kostensteigerung für Beachprogramme um 123%
- **Schaffung zusätzlicher Personalstellen**
 - ➔ Trainerstellen Nachwuchs, Sportdirektor Beach,...
- **Techniker Beach-Tour ➔** Seit 2018 in Eigenregie durch die DVS GmbH

Steigender Finanzbedarf

Entwicklung im Bereich Leistungssport Halle (2014 - 2018):

- **Jahresplanung und Leistungssportpersonal**
 - ➔ Kostensteigerung von insgesamt 46% (18% für Trainer, 72% für Programme)
- **Volleyball Nations League**
 - ➔ zwei Heimturniere/Jahr in Deutschland und mindestens 8 Stationen weltweit
 - ➔ zweckgebundene BMI-Mittel Zuschüsse: 2018: 500 T€ / 2019: 300 T€ / 2020: ?)
- **Jährliche Länderspiele in Deutschland**
 - ➔ 2018 + 2019 in Münster und Bremen (Frauen)

Steigender Finanzbedarf

Entwicklung im Bereich Leistungssport (2014 - 2018):

- **Spitzensportreform von BMI/DOSB**
 - ➔ ab 2019 Umsetzung **PotAS** (Potenzialanalyse) und 15 regionale Zielvereinbarungsgespräche
- **Erhöhte Anforderungen des BMI**
 - ➔ mehr als doppeltes Antragsvolumen, Bürokratiewachstum bei Nachweisen
 - ➔ Großveranstaltungen nur mit Nachhaltigkeitskonzept zuschussfähig
- **Erhöhte Anforderungen Spitzensport**
 - ➔ Trainergehälter, Ausrichtung Großveranstaltungen Beach & Halle
- **Snow-Volleyball**
 - ➔ Einführung von DM & weiteren künftigen Turnieren, Schaffung von Strukturen Trainergehälter




Steigender Finanzbedarf

Entwicklung bei übergreifenden Themen (2014 - 2018):

- 🏐 **Digitalisierungsprojekte**
 - ➔ **VolleyPassion:** Finanzierung durch DVV/DVS von bisher über 300 T€
- 🏐 **DVV-Personal (Verwaltung)**
 - ➔ Kostensteigerung um 65% (zusätzliches Personal)
- 🏐 **Erhöhte Anforderungen an DVV-Geschäftsführung**
 - ➔ u.a. in den Bereichen Datenschutz, Steuerfragen, Vertragsfragen
- 🏐 **NADA-Kostenerhöhung**
 - ➔ 2018: 15 T€ / 2019: 27 T€

Gemeinsame zukünftige Ausrichtung




-  **I. Volleyball Digital**
 - Zentrale IT-Plattform für Volleyball in Deutschland langfristig schaffen
-  **II. Sportentwicklung - Mitgliedergewinnung**
 - Stärkung des Bereichs Jugend und Freizeitsport
-  **III. Nachwuchskonzept**
 - Ausbau der Aktivitäten im Nachwuchs-Leistungssport
-  **IV. Leistungssport (inkl. Nachwuchs-Leistungssport)**
 - zusätzliche Altersklassen und Turniere (z. Bsp. U16/U17)

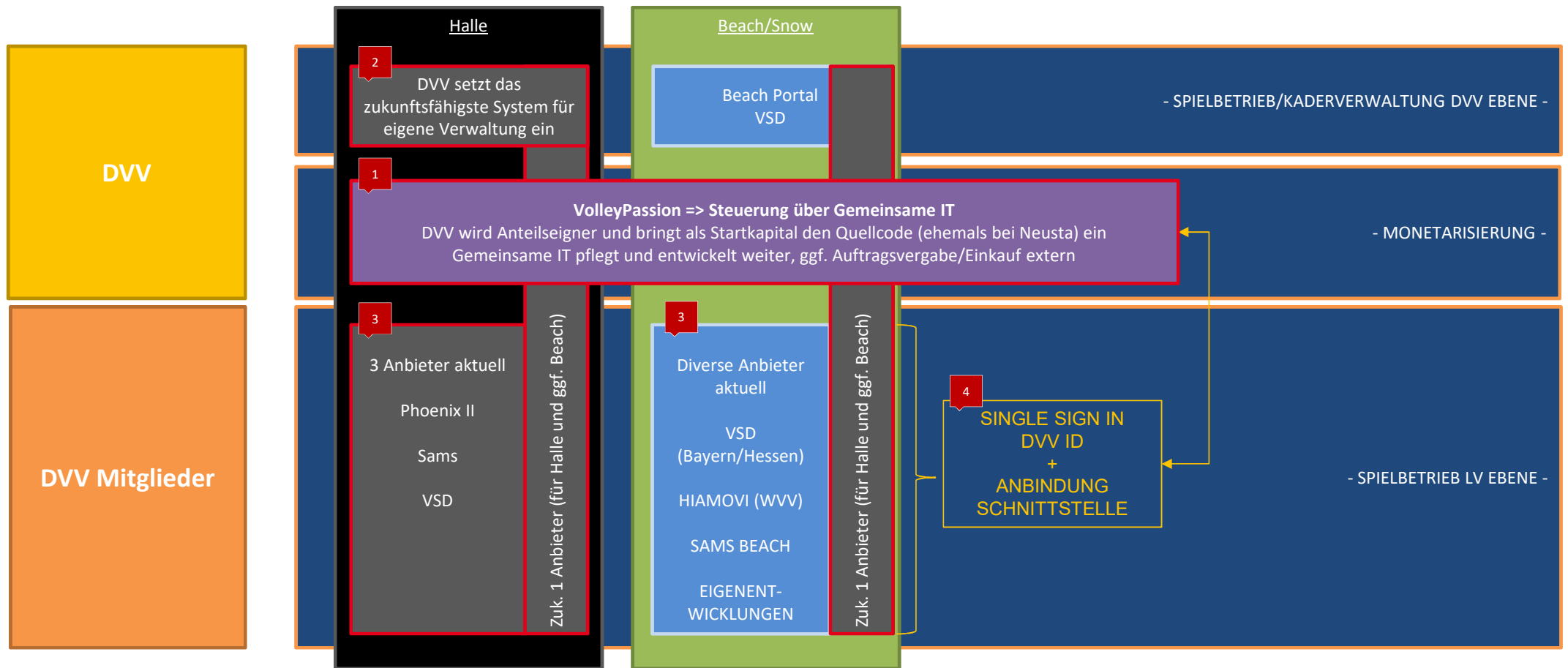
I. Volleyball Digital

- 🏊 **Zentrale IT-Plattform** für Volleyball in Deutschland langfristig schaffen
- 🏊 **Erhöhung der Wahrnehmung von Volleyball in der Öffentlichkeit**
 - ➔ Ausbau der Internetaktivitäten und der Aktivitäten in den sozialen Medien
- 🏊 **Eine eigene, zentrale ID für jeden Volleyballer** und Volleyballbegeisterten
 - ➔ für den Spielerlizen (Halle/Beach, den Schiedsrichterausweis, die Trainerlizenzen, ...)
- 🏊 **Gemeinsamer Masterplan of Action**
 - ➔ Digitalisierung nach innen
 - ➔ Digitale Wege nach außen
 - ➔ Digitale Services & Produkte (neue, digitale Geschäftsmodelle)

I. Volleyball Digital aktuelle IT-Struktur



I. Volleyball Digital zukünftige IT-Struktur



II. Sportentwicklung - Mitgliedergewinnung



Ohne Breitensport gibt es keinen Spitzensport und umgekehrt!

- 🏐 Stärkung des Bereichs Jugend und Freizeitsport**
 - ➔ Hauptamtliche Stelle im Vorstand sowie 0,5 Stelle im weiteren Hauptamt
- 🏐 Stärkere Einbindung des BFS-Spielbetriebs** (im Landesverband, auf Ebene des DVV)
 - ➔ Neue Angebote für BFS-Meisterschaften (z. B. Deutsche Meisterschaften ...)
- 🏐 Festlegen von Projekten im Bereich Freizeitsport und Jugend (DVJ)**
 - ➔ Finanzielle Unterstützung von Vereinen und LVe bei ausgewählten Projekten
- 🏐 Engere Abstimmung DVV – Landesverbände**

III. Nachwuchskonzept



Ausbau unseres gemeinsamen Nachwuchskonzeptes

mit zum Beispiel Etablierung von:

- XXL-Turnieren
- Schulsportoffensive - nationale Schulsportstärkung
- TrainerPortal / Werkzeugkiste – zentrales Element im Wissenstransfer
- regelmäßiger Nachwuchskongress
- Workshops / Vereinscoaching
- Athletikkonzept für jedermann

.....

IV. Leistungssport inkl. Nachwuchs-Leistungssport



Nachwuchsleistungssport

- Einführung U16/U17
- Einstufung NK2-Kader als Landeskader, somit Wegfall jeglicher Bundesmittel
- Erhöhung an Nachwuchsqualifikationsturnieren
- Erfordernis zusätzlicher Stellen Nachwuchsleistungssport (Trainerstellen Nachwuchs)



Leistungssport

- Erhöhte Anforderungen BMI / DOSB (15 regionale Zielvereinbarungsgespräche, Umsetzung PotAS)
- Erhöhung der Anzahl der Beach-Turniere
- Zentralisierung Stützpunkt Beach-Volleyball
- Erfordernis zusätzlicher Stellen Leistungssport (z.B. Sportdirektor Beach)
- Erhöhte Anforderungen Spitzensport (z.B. Trainergehälter)

Die künftige Zusatzfinanzierung

